

## **POP3**

A POP3 egy protokoll használatát nem javasoljuk, helyette célszerű a titkosított kapcsolaton keresztül működő POP3S használata

A POP3S protokoll előnyei az IMAP-hoz képest:

- Az IMAP-al ellentétben, ha törölünk egy vagy több levelet a levelezőprogramban van rá lehetőség, hogy a kiszolgálón ezek a levelek megmaradjanak

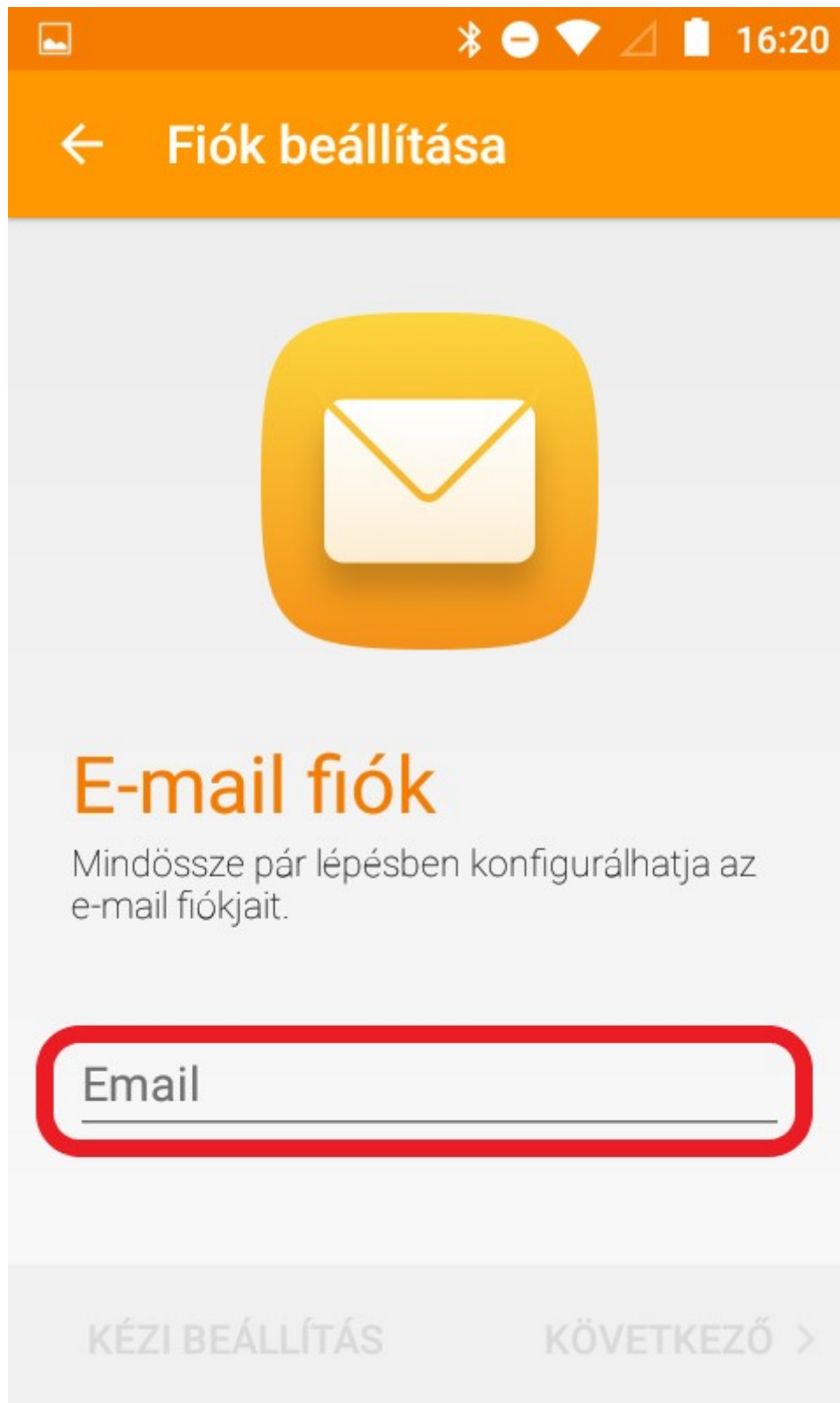
A POP3S protokoll hátrányai az IMAP-hoz képest:

- Letöltéskor törölődnek a kiszolgálóról az e-mail-ek kivéve ha az „Email törlése a szerverről” menüponton belül a „Soha” opciót választja. (6-os pont)

# **Beállítás**

1. Nyissa meg az Android levelezőprogramot.

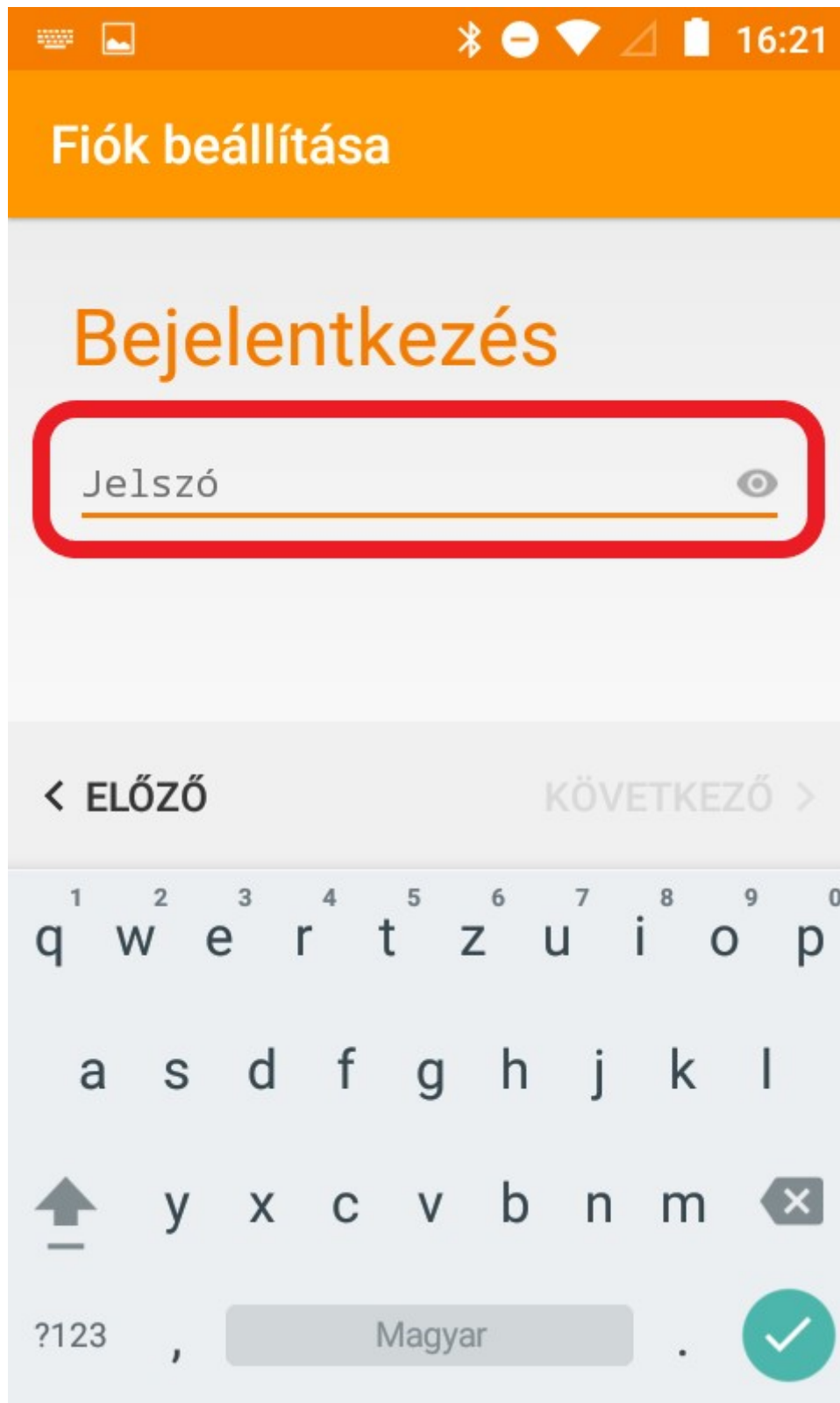
2. A „Fiók beállítás”-on belül adjuk meg e-mail címünket.



3. Adja meg a fiók típusát, ami ebben az esetben POP3



4. Adja meg e-mail jelszavát.



5. Adja meg a „Szerver”-t ami ebben az esetben „liw.hu” a port pedig „995”. A „Biztonság típusa” legyen „SSL/TLS (Minden tanúsít. elfog.)”

**Fiók beállítása**

Jelszó  
.....

Szerver  
mail.liw.hu

Port  
995

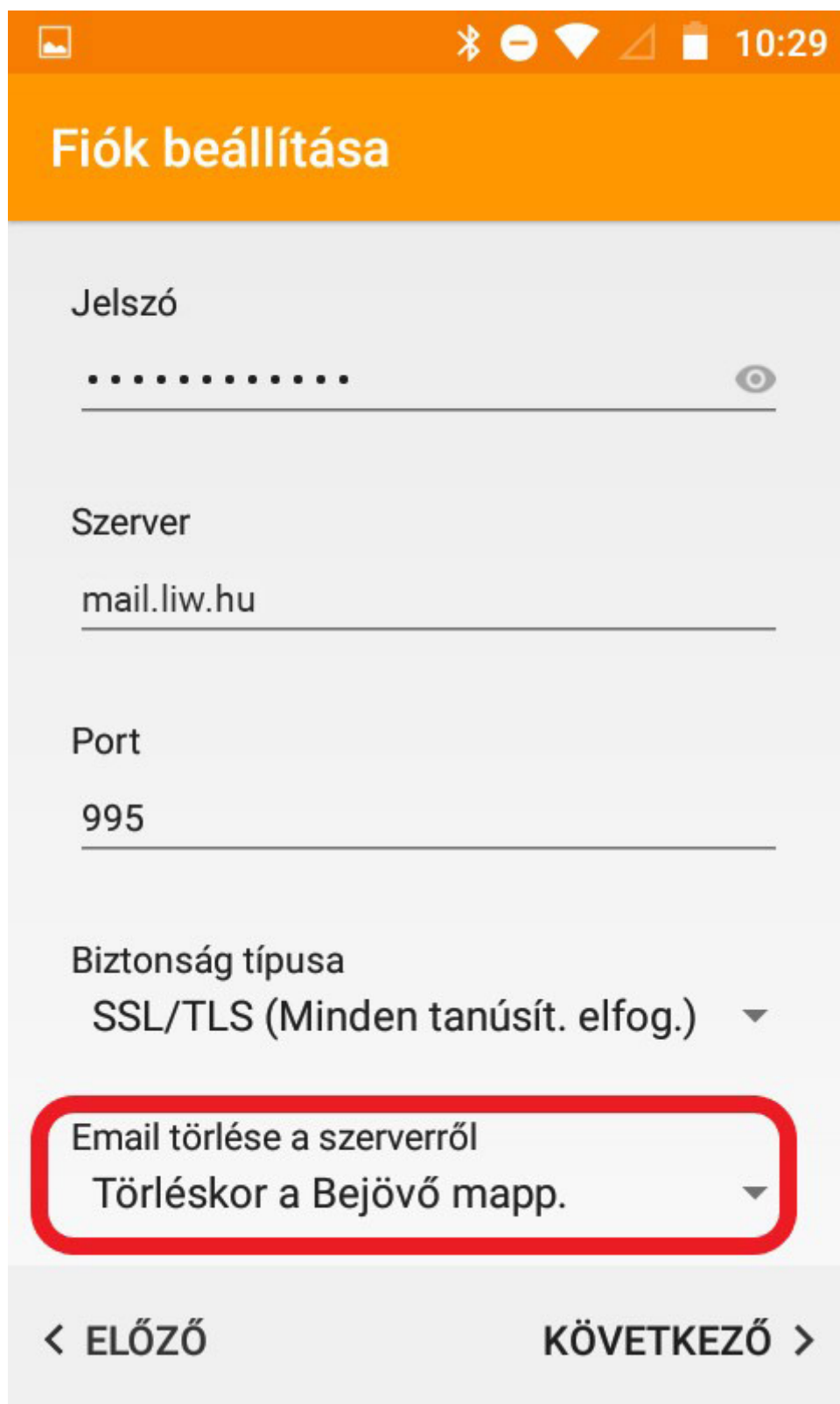
Biztonság típusa  
SSL/TLS (Minden tanúsít. elfog.)

Email törlése a szerverről  
Törléskor a Bejövő mapp.

< ELŐZŐ


KÖVETKEZŐ >

6. Ha nem szeretné, hogy a kiszolgálóról való letöltéskor törlődjenek levelei válassza az „Email törlése a szerverről” menüponton belül a „Soha” opciót.



The screenshot shows an Android application interface for setting up an email account. The title bar is orange and contains the text 'Fiók beállítása'. Below the title bar, there are several input fields and a dropdown menu. The 'Jelszó' (Password) field is masked with dots and has an eye icon to toggle visibility. The 'Szerver' (Server) field contains 'mail.liw.hu'. The 'Port' field contains '995'. The 'Biztonság típusa' (Security type) dropdown is set to 'SSL/TLS (Minden tanúsít. elfog.)'. The 'Email törlése a szerverről' (Delete email from server) dropdown is set to 'Törléskor a Bejövő mapp.' and is highlighted with a red rounded rectangle. At the bottom, there are two buttons: '< ELŐZŐ' and 'KÖVETKEZŐ >'.

**Fiók beállítása**

Jelszó  
..... 

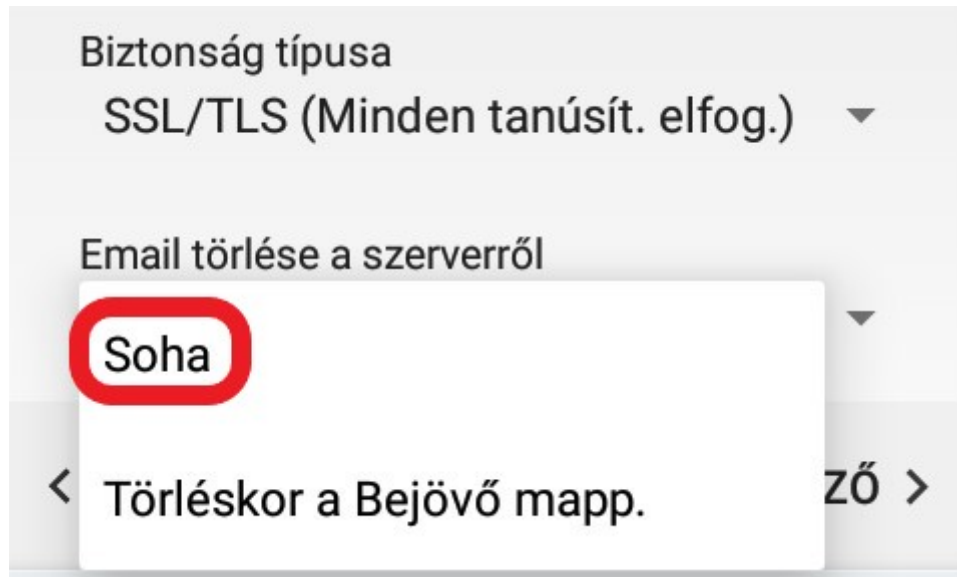
Szerver  
mail.liw.hu

Port  
995

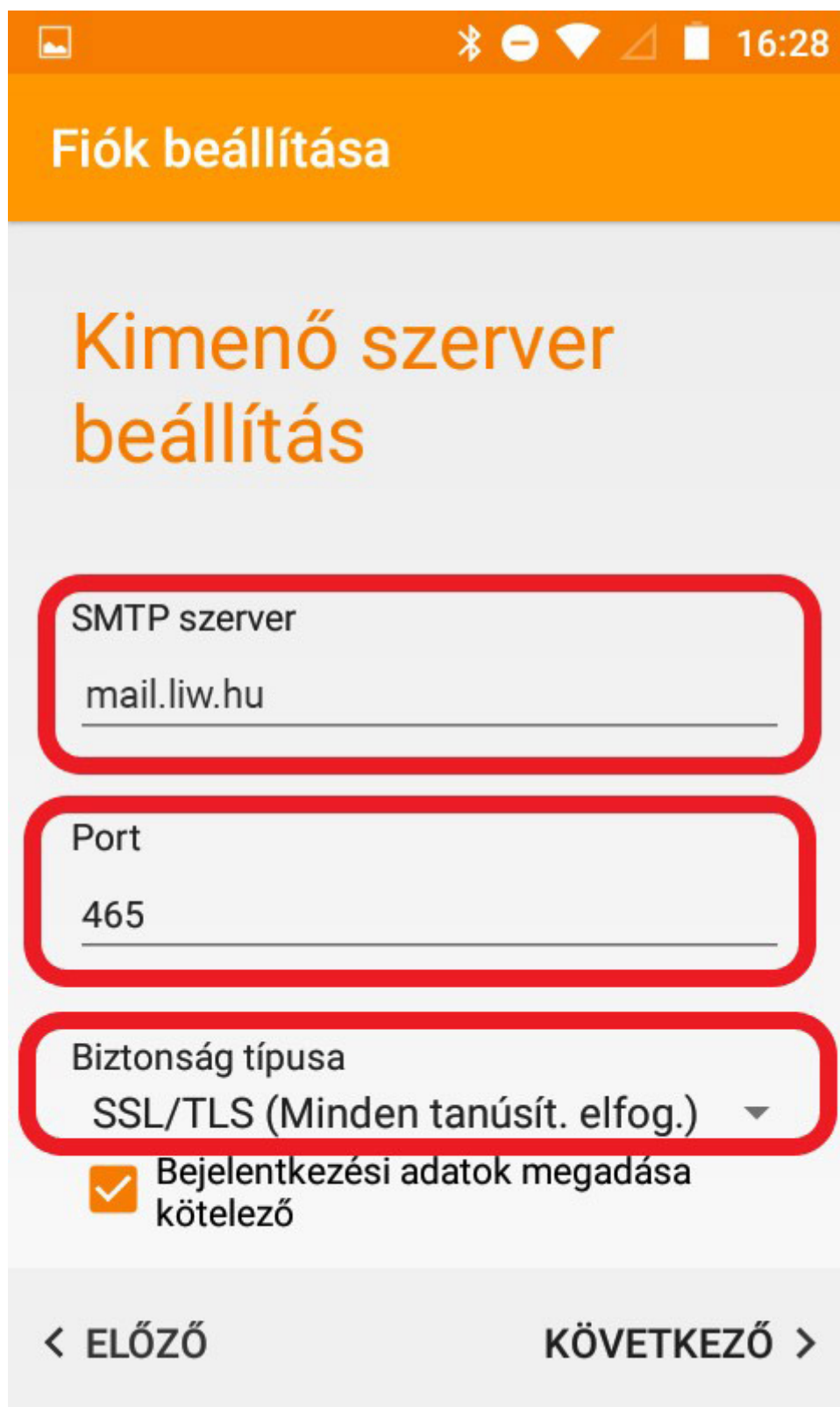
Biztonság típusa  
SSL/TLS (Minden tanúsít. elfog.) ▼

**Email törlése a szerverről**  
Törléskor a Bejövő mapp. ▼

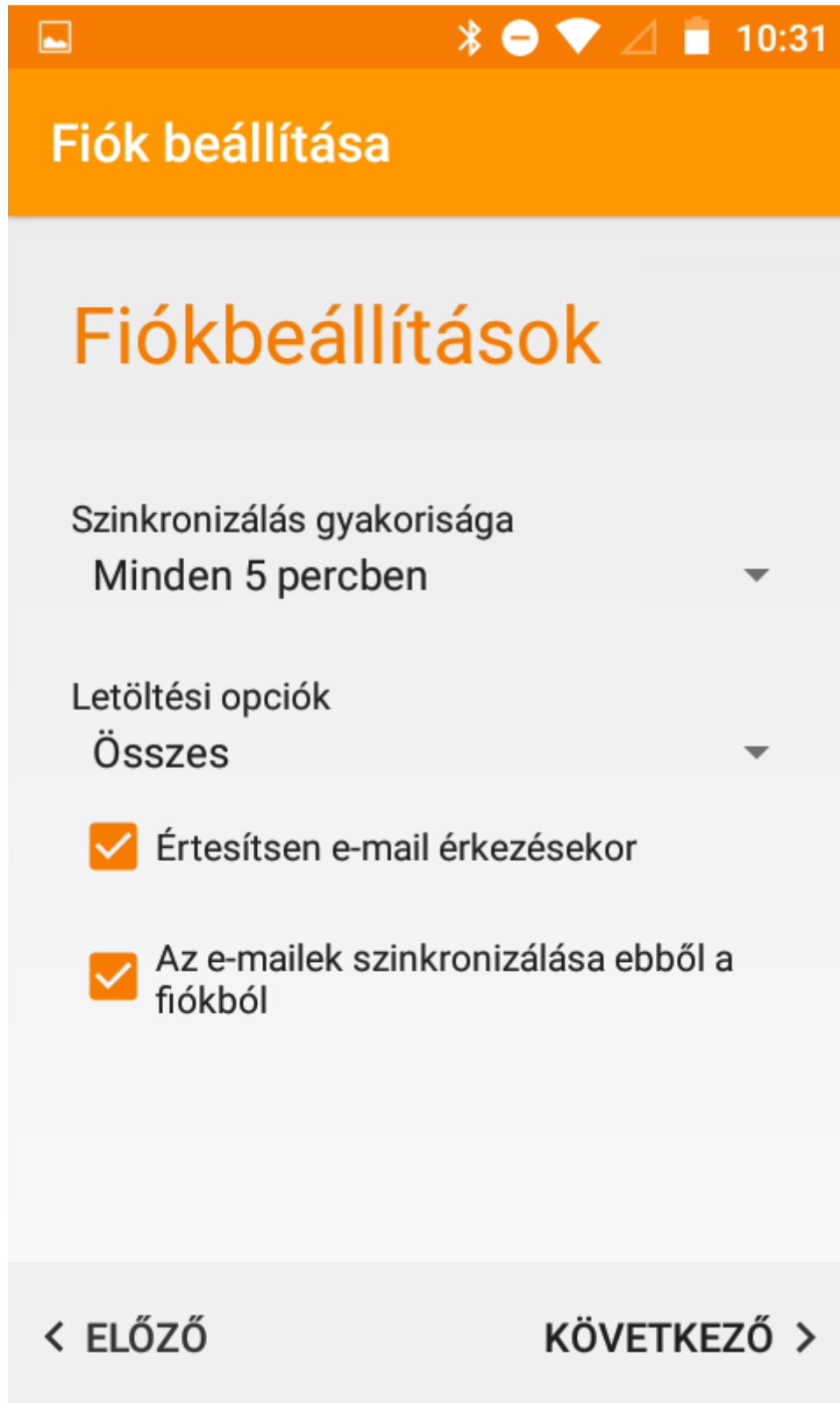
< ELŐZŐ KÖVETKEZŐ >



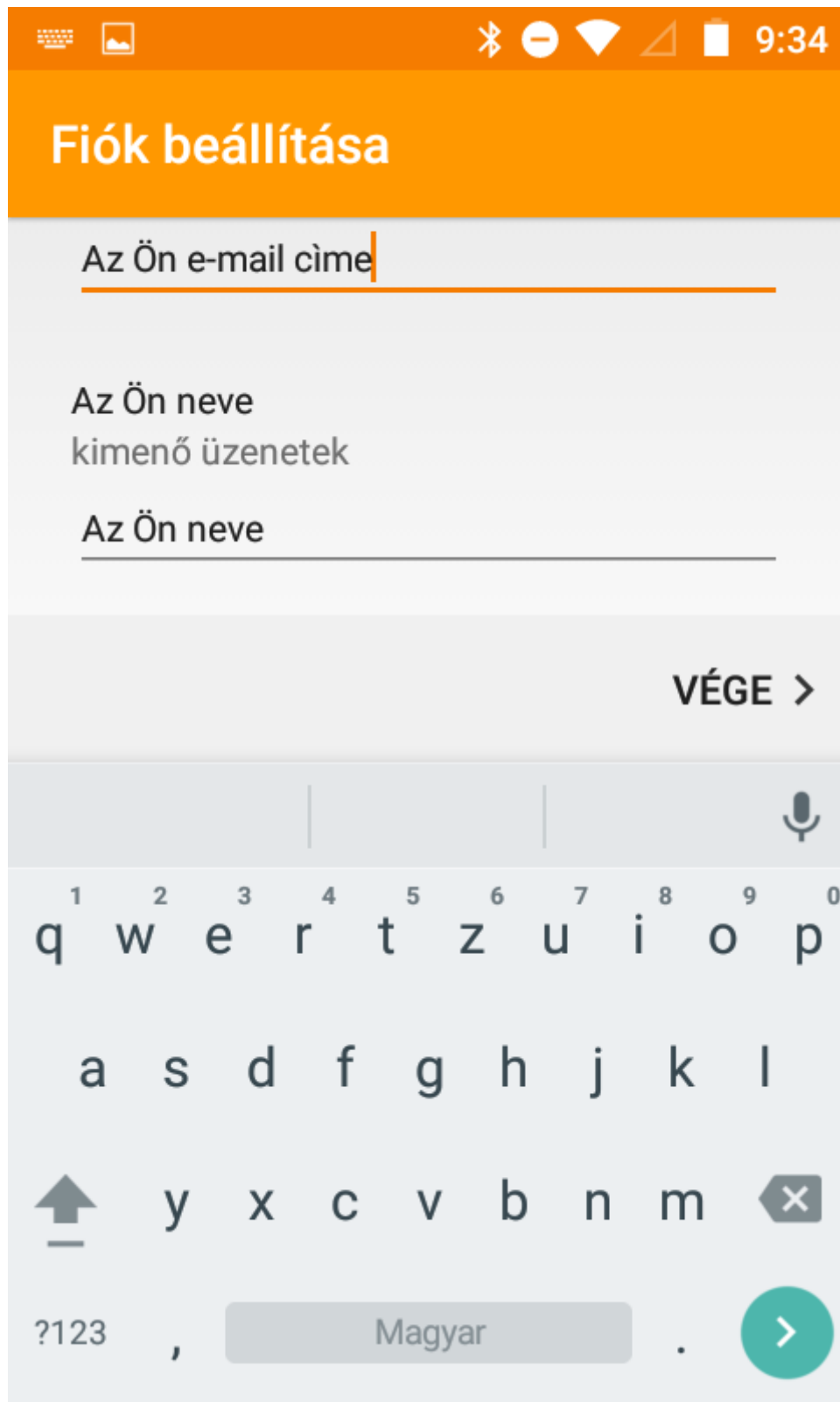
7. A „Kimenő szerver beállítás”-nál az „SMTP szerver” legyen „liw.hu” a „Port” pedig „465”. A „Biztonság típusa” „SSL/TLS (Minden tanúsít. elfog.)” legyen.



8. A következő lépésben opcionális beállításokat tud megadni. Illetve a szinkronizálás gyakoriságát tudja megadni.



9. Adja meg e-mail címét és teljes nevét.



From: <https://wiki.liw.digital/> - Wiki - LIW Intermedia Kft.

Permanent link: [https://wiki.liw.digital/doku.php?id=android\\_levelozoprogram\\_beallitas:android\\_beallitas\\_beepitett\\_levelezo\\_app\\_pop3](https://wiki.liw.digital/doku.php?id=android_levelozoprogram_beallitas:android_beallitas_beepitett_levelezo_app_pop3)

Last update: 2023. 05. 30 11:44