

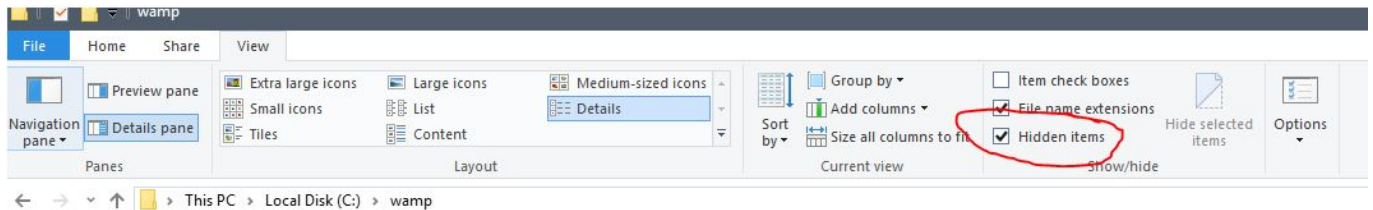
1. Az outlook sajnos nem enged aláírást importálni ezért manuálisan kell beilleszteni.

Az aláírást az alábbi helyre kell bemásolni:

C:\Users\Felhasználóneved\AppData\Roaming\Microsoft\Signatures

(vagy C:\Felhasználók\Felhasználóneved\AppData\Roaming\Microsoft\Signatures)

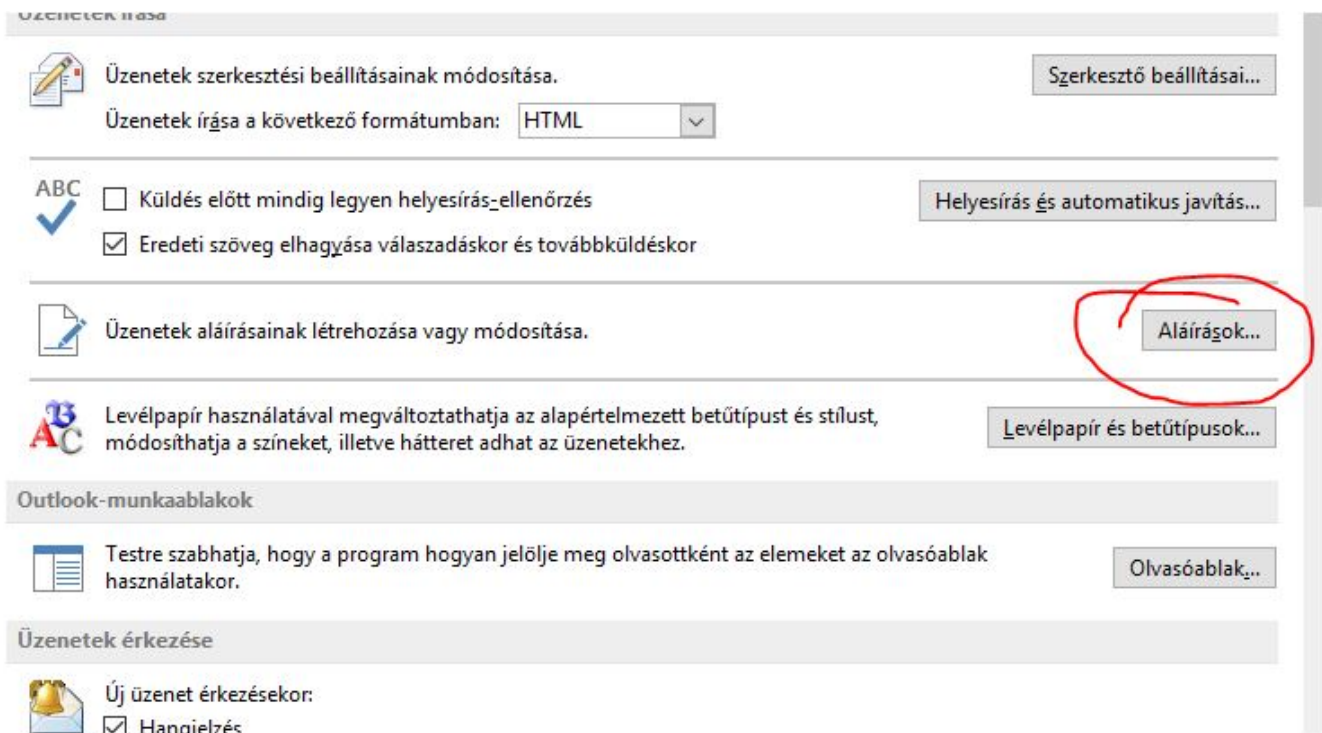
Ha az AppData mappa nem látszódik meg kell jeleníteni a rejtett mappákat.



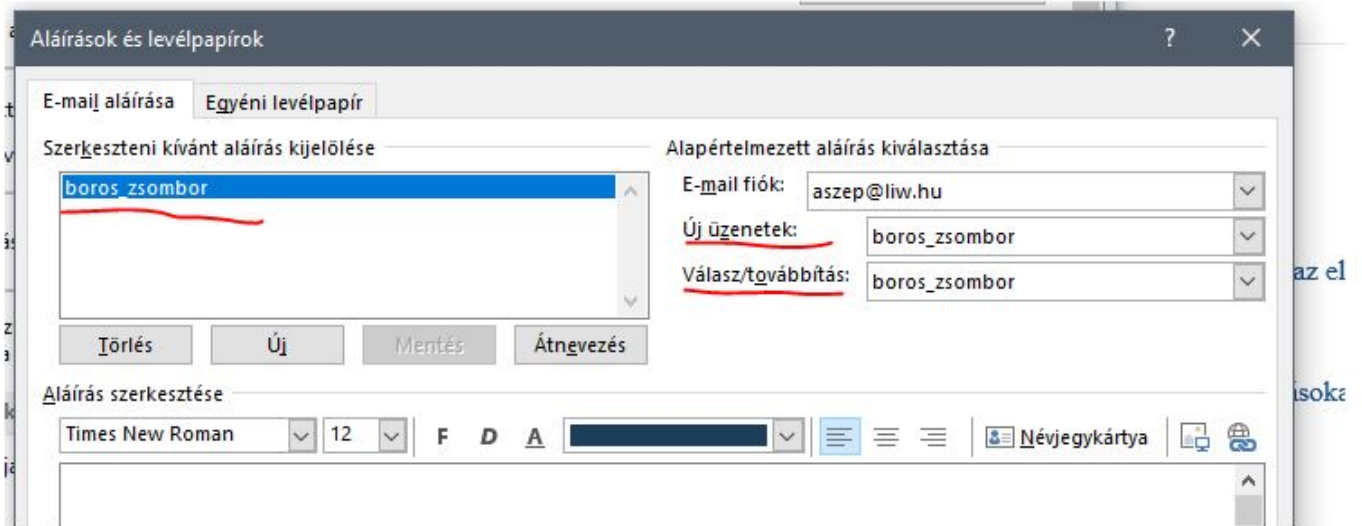
2. Ezután elérhető lesz az aláírásoknál az Outlookban.

Fájl → Beállítások → Levelek → Aláírások (fentről a harmadik gomb)

Kiválasztani a megfelelőt majd beállítani alapértelmezettnek



3.



From: <https://wiki.liw.digital/> - **Wiki - LIW Intermedia Kft.**

Permanent link: https://wiki.liw.digital/doku.php?id=email_alairas_beallitasa_outlook_13-16-ban

Last update: **2023. 05. 30 11:44**