

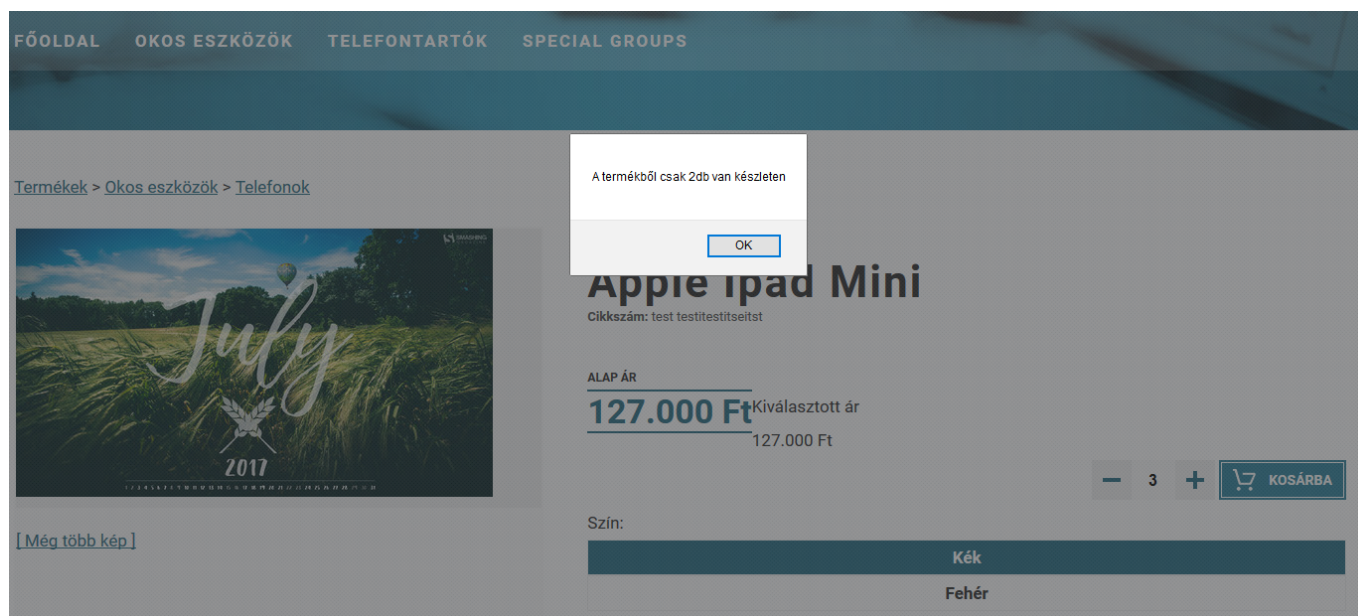
# Készlet beállítása configban

A készlet kezeléséhez a ws\_pro config fájlban engedélyezni kell a következő paramétert: enable\_stock\_controlling. Értéke: true. (Ezt a módosítást fejlesztő végzi el)

A paraméter beállítása után a webshopban a következő készlethez vonatkozó értesítések jelennek meg, amennyiben a készlet mennyisége nem éri el a megadott mennyiséget:

Termék részletes oldalon:

„A termékből csak x db van készleten” üzenet fog megjelenni, amennyiben a vásárló többet szeretne egy termékből vásárolni, mint amennyi készleten van

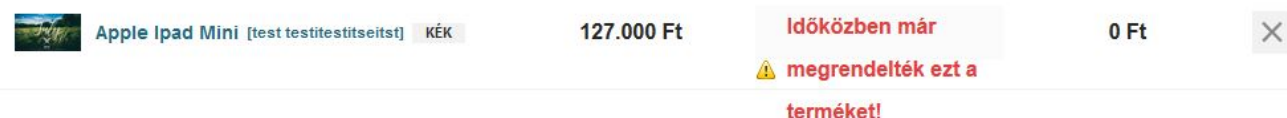


Kosár felületen:

„A termékből csak x db van készleten” üzenet fog megjelenni, amennyiben a a rendelés összeállítása közben csökkent a termék készlet mennyisége.

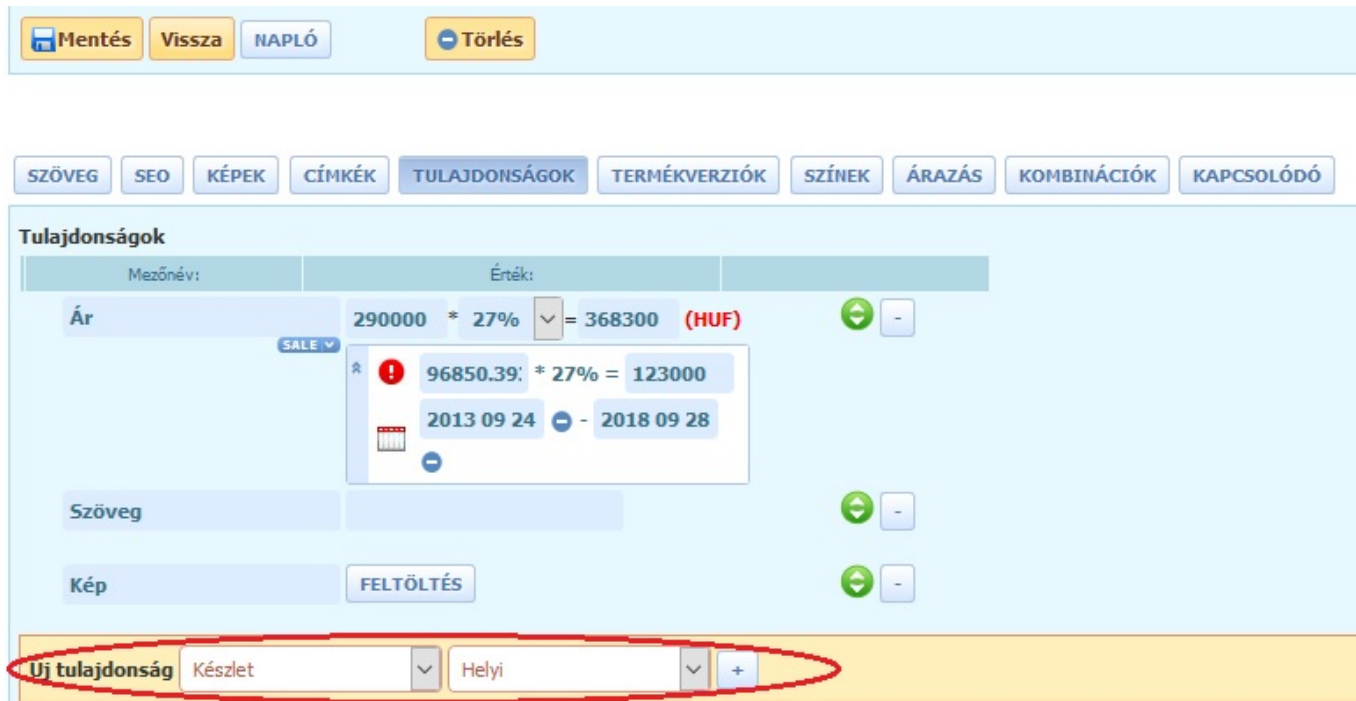


„Időközben megrendelték már ezt a terméket!” üzenet fog megjelenni, amennyiben a a rendelés összeállítása közben 0-ra csökkent a termék készlet db száma.



# Készlet beállítása termékekhez

A készlet mező hozzárendelése egy termékhez a **termék szerkesztése** admin felületen „tulajdonság” fül alatt lehetséges.



A mező hozzáadásánál lehetőség van meghatározni, hogy a készlet lokális vagy globális legyen. Lokális esetén nyelvenként a termék készlet mennyisége eltérő lehet. Globális készlet mező esetén, a készletváltoztatás a terméket az összes nyelven érinti.

Amennyiben Axelpro számlázóval szeretnénk a webshopot összekötni és a készletkezelést Axelproban végezni, úgy a készlet mezőt globálisan kell hozzáadni a termék tulajdonságaihoz.

From: <https://wiki.liw.digital/> - Wiki - LIW Intermedia Kft.

Permanent link: [https://wiki.liw.digital/doku.php?id=keszletkezeles\\_beallitasa](https://wiki.liw.digital/doku.php?id=keszletkezeles_beallitasa)

Last update: **2023. 05. 30 11:44**