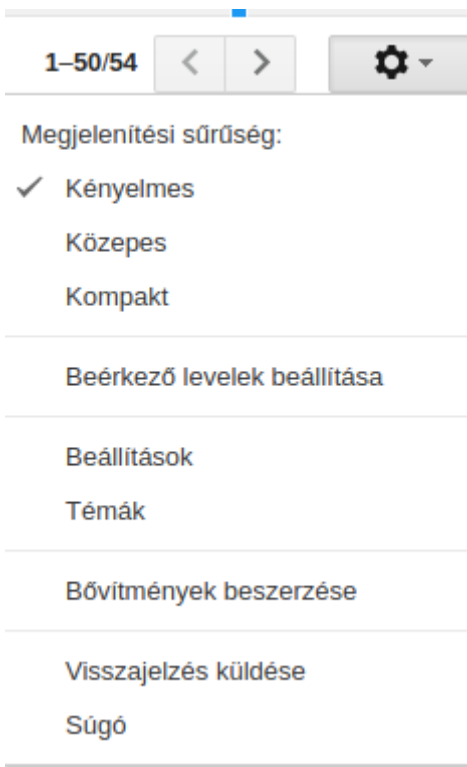


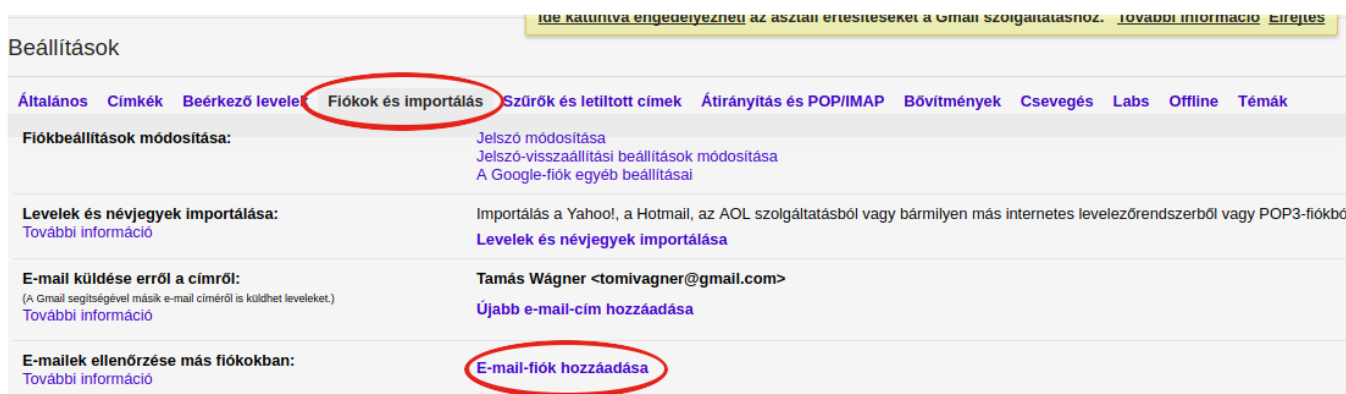
Levelek továbbítása Gmail-be

Amennyiben a LIW Intermedia Kft által üzemeltetett postafiókba érkező leveleket a Gmail postafiókjában szeretné olvasni, a Gmail felületén az alábbi beállításokat kell megtenni:

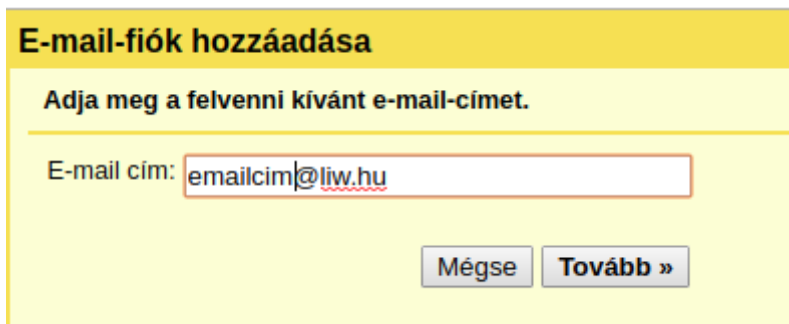
Nyissa meg a beállításokat (jobb felső legördülő menüben a Beállítások opció)



A Beállításokon belül a felső menüben kattintson a „Fiókok és importálás” fülre, azon belül pedig az „E-mailek ellenőrzése más fiókokban” sorban az „Email fiók hozzáadása” linkre.



A felugró ablakban először meg kell adnia azt az email címet, amelyet a LIW Intermedia Kft üzemeltet (a példa kedvéért emailcom@liw.hu):



A következő lépés a protokoll választás, ennél a lépésnél a POP3 protokoll a megfelelő:

További információ a Gmailifyról.' Below this are two radio button options: 'Fiókok összekapcsolása a Gmailifyjal' (with subtext 'A Gmailify nem használható ezzel a szolgáltatóval.') and 'E-mailek importálása a másik fiókból (POP3)'. At the bottom are three buttons: 'Mégse', '« Vissza', and 'Tovább »'." data-bbox="150 240 837 454"/>

A következő képernyőn az alábbi beállításokat kell megadnia:

Felhasználónév: a teljes email cím, a példánkban emailcim@liw.hu

Jelszó: Az emailcim@liw.hu postafiók jelszavva (nem a Gmail jelszó)

POP szerver: mail.liw.hu

Port: 995

A letöltött levelek egy példánya maradjon a szerveren: Igen

Mindig biztonságos kapcsolatot (SSL) kívánok használni leveleim letöltéséhez: Igen

A bejövő üzenetek felcímkézése a következővel: Igen Ezzel a beállítással minden átvett levél automatikusan kap egy címkét.

Beérkező levelek archiválása (a „Beérkező levelek” mappa átugrásával): Nem

E-mail-fiók hozzáadása

Adja meg emailcim@liw.hu levelezési beállításait. [További információ](#)

E-mail cím: **emailcim@liw.hu**

Felhasználónév:

Jelszó:

POP-szerver: Port:

- A letöltött levelek egy példánya maradjon a szerveren [További információ](#)
- Mindig biztonságos kapcsolatot (SSL) kívánok használni leveleim letöltéséhez. [További információ](#)
- A bejövő üzenetek felcímkézése a következővel:
- Beérkező levelek archiválása (a „Beérkező levelek” mappa átugrásával)

A fiók hozzáadása gombra kattintva, amennyiben minden beállítás helyes megtörténik a beállítások mentése, illetve megjelenik egy kérdés:

„Szeretne-e emaileket küldeni a emailcim@liw.hu nevében?”, erre a kérdésre a „Nem” pontot kell megjelölni.

Amennyiben szeretne a Gmail-en keresztül levelet küldeni a LIW Intermedia Kft. által üzemeltetett email címről, ahhoz szükséges a LIW SMTP szolgáltatásunk megrendelése is.

From:
<https://wiki.liw.digital/> - **Wiki - LIW Intermedia Kft.**

Permanent link:
https://wiki.liw.digital/doku.php?id=levelek_tovabbitasa_gmail-be

Last update: **2023. 05. 30 11:44**

